



# LED-Leuchtmittel High Lumen GU10

## Technische Eigenschaften

<b>Watt</b>	<b>230 V 50 Hz</b>	<b>Kelvin</b>	<b>Kelvin</b>	<b>Kelvin</b>	<b>PHAS</b>	<b>GU10</b>	<b>[lm]</b>	<b>60° / 120°</b>	<b>CRI</b>
7		2700 K	3100 K	4000 K			450 / 490		> 80
<b>Temp</b>	<b>9</b>	<b>[h]</b>	<b>ON OFF</b>	<b>[Sek]</b>	<b>A+</b>				
-20° bis 40° C	40	30.000	bis zu 100.000	< 1					


Durchmesser	49,7 mm (passend für MR16-Einbaurahmen)
Gesamtlänge	57 mm
Linse	flach, matt
Ersatz für	~50 W Halogen



Auf Anfrage auch mit  
38°-Abstrahlwinkel erhältlich!

Bestell-Nr.	MozG...					
Farbtemperatur	2700 K		3100 K		4000 K	
Lichtstrom	450 lm				490 lm	
Abstrahlwinkel	60°	120°	60°	120°	60°	120°
	W207GC-65-2700K	W207KC-65-2700K	W207GC-65	W207KC-65	N207GC-07	N207KC-07

### Lichtcharakteristik Standard-Ausführung



Abstrahlwinkel 60°




Abstrahlwinkel 120°

### Sonderausführung - Bestell-Nr.: MozGW207GC-65-2700K-V3L

Abstrahlwinkel	60°
Farbtemperatur	2700 K
Lichtstrom	450 lm
Gesamtlänge	61 mm
Linse	klar, gewölbt

### Lichtcharakteristik Sonderausführung

Abstrahlwinkel 60°,  
Linse klar und gewölbt



# LED-Leuchtmittel GU10 ohne Netzteil



## Technische Eigenschaften

<b>Watt</b>	<b>230 V 50 Hz</b>	<b>Kelvin</b>	<b>PHAS</b>	<b>GU10</b>	<b>[lm]</b>	<b>60°</b>	<b>CRI</b>	<b>Temp</b>	<b>g</b>
6		2700 K			400	60°	> 80	-20° bis 40° C	68
<b>[h]</b>	<b>ON OFF</b>	<b>[Sek]</b>	<b>A+</b>						
30.000	bis zu 100.000	< 1							

**Bestell-Nr.: GU10-6W-60°-2700K-50x55-GB**

<b>Durchmesser</b>	49,7 mm (passend für MR16-Einbaurahmen)
<b>Gesamtlänge</b>	55 mm
<b>Linse</b>	flach, blendreduziert, matt
<b>Ersatz für</b>	-50 W Halogen



Lichtcharakteristik

**Bei diesem Leuchtmittel ist kein Netzteil im GU10-Sockel integriert. Dadurch ist das Leuchtmittel kürzer und kann in geschlossenen Leuchten verbaut werden.**



# LED-Leuchtmittel High Lumen GU5.3

## Technische Eigenschaften

<b>Watt</b>	<b>12 V DC/AC</b>	<b>Kelvin</b>	<b>Kelvin</b>	<b>Kelvin</b>		<b>GU5.3</b>	<b>[lm]</b>		<b>CRI</b>	
7		2700 K	3100 K	4000 K			450 / 490	60° / 120°	> 80	
<b>Temp</b>	<b>g</b>									
-20° bis 40° C	26	30.000	bis zu 100.000	< 1						


Durchmesser	49,7 mm (passend für MR16-Einbaurahmen)
Gesamtlänge	46 mm
Linse	flach, matt
Ersatz für	~50 W Halogen



Auf Anfrage auch mit 38°-Abstrahlwinkel erhältlich!

Bestell-Nr.	MozX...					
Farbtemperatur	2700 K		3100 K		4000 K	
Lichtstrom	450 lm				490 lm	
Abstrahlwinkel	60°	120°	60°	120°	60°	120°
	W007GC-65-2700K	W007KC-65-2700K	W007GC-65	W007KC-65	N007GC-07	N007KC-07

### Lichtcharakteristik



Abstrahlwinkel 60°



Abstrahlwinkel 120°

**Wir empfehlen bei einer Umrüstung die bereits installierten Trafos mit zu tauschen. Andernfalls kann es zu Lichtflimmern kommen, das auch erst nach einigen Betriebsstunden auftreten kann. Geeignete Transformatoren finden Sie auf der nächsten Seite.**